

16

èmes

Journées Françaises de l'Épilepsie

LILLE 2013

mardi 5 au
vendredi 8
novembre 2013
à LILLE

« **VIVRE**
AVEC SON ÉPILEPSIE »

**PROGRAMME
FINAL**

www.lfce.fr

16

èmes

Journées

Françaises

de l'Epilepsie

LILLE 2013



Président de la LFCE

A.BIRABEN

Comité Scientifique

Président du CS

F.BARTOLOMEI

A.ARZIMANOGLOU

N.BAHI-BUISSON

Ph.DERAMBURE

M.GUYE

G.HUBERFELD

Ph.KAHANE

M.LERNER-NATOLI

MC.PICOT

Ph.RYVLIN

F.SEMAH

P.SZEPETOWSKI

F.WENDLING

Comité d'Organisation

Président du CO

P.DERAMBURE

X.DOUAY

S.FORTIER

E.JOSIEN

M.D.LAMBLIN

I.LAVENU

C.MONPEURT

M.C.PERRIOL

N.REYNS

F.SEMAH

W.SZURHAJ

L.TYVAERT

L.VALLEE

Secrétariat du congrès

ANT CONGRES

Tél : 04 67 10 92 23

email : secretariat-lfce@ant-congres.com

Inscription - Hébergement

ACTCOM

Tél : 04 67 999 777 - Fax : 09 53 06 36 06

email : contact@actcom-group.fr

BIENVENUE À LILLE

Au nom du comité d'organisation,

Nous tenons à vous souhaiter la bienvenue à Lille pour ces 16^{èmes} Journées Françaises de l'Epilepsie.

Comme chaque année, ces journées seront l'occasion de rencontres entre les différents partenaires intervenant dans la prise en charge des patients avec épilepsie.

Le thème principal que nous avons choisi est «vivre avec son épilepsie». Nous aurons l'occasion d'aborder les différents aspects de l'épilepsie : le handicap avec les difficultés d'intégration scolaire puis d'insertion dans le monde du travail, les conséquences neuropsychologiques, et parfois les comorbidités psychiatriques, la prise en charge aux urgences, mais aussi les dernières avancées scientifiques de l'imagerie des réseaux ou encore les aspects dysimmunitaires.

Nous garderons également une place importante à la formation paramédicale et aux sessions pratiques. Nous avons encore beaucoup à faire pour améliorer la prise en charge médicale et sociale des patients avec épilepsie.

Nous souhaitons que l'ambiance chaleureuse de Lille et du Nord puisse participer à nous rassembler dans ce sens.

**Philippe Derambure, Franck Semah,
William Szurhaj, Louise Tyvaert**



SOMMAIRE

2	Planning des JFE 2013
3 à 9	Programme
3	Mardi 5 novembre
3 à 4	Mercredi 6 novembre
5 à 8	Jeudi 7 novembre
9 à 10	Vendredi 8 novembre
11 à 14	Posters
15	Réunions annexes
16 à 17	Plans d'implantation
18	Informations générales
19	Inscriptions
20	Hébergement
21	Vos rendez-vous
22	Sponsors



16

èmes

Journées Françaises

de l'Epilepsie

LILLE 2013

PLANNING

CPE - JFE 2013

MARDI 5 NOVEMBRE

14h00	Conseil d'Administration de la LFCE	Cours de Perfectionnement en Epileptologie : Quand la pointe devient envahissante... Encéphalopathies épileptiques et autres...
	<small>Salle Rembrandt</small>	<small>Salles Artois 1&2, Rubens 1&2, Goya</small>

MERCREDI 6 NOVEMBRE

9h30	Ateliers d'Epileptologie pratique <i>(pré-inscription obligatoire)</i>	Cours de Perfectionnement en Epileptologie : Quand la pointe devient envahissante... Encéphalopathies épileptiques et autres...
	<small>Salles Rubens 1&2, Goya</small>	<small>Salles Artois 1&2</small>

12h30	Cocktail d'ouverture des JFE	<small>Espace Exposition</small>
-------	------------------------------	----------------------------------

13h30	SESSION SCIENTIFIQUE : Epilepsie : des troubles cognitifs aux troubles psychiatriques <small>Amphi Pasteur</small>	
-------	---	--



15h00	Symposium NOVARTIS	
-------	---------------------------	--

16h15	SESSION SCIENTIFIQUE : Vivre avec son épilepsie <small>Amphi Pasteur</small>	
-------	---	--



17h45	Symposium UCB	
-------	----------------------	--

19h00	SOIRÉE CONTROVERSE : Crises psychogènes non épileptiques : une affection pour le neurologue ou pour le psychiatre	
-------	--	--

20h00	Apéritif de bienvenue	<small>Espace Exposition</small>
-------	-----------------------	----------------------------------

JEUDI 7 NOVEMBRE

7h30	Petit Déjeuner de travail KEOCYT	<small>Salle Rubens 1</small>
------	----------------------------------	-------------------------------



8h30	SESSION SCIENTIFIQUE : Imagerie fonctionnelle des réseaux <small>Amphi Pasteur</small>	8h30 ECHANGES PARAMEDICAUX <small>Amphi Eurotop</small>
------	---	--

11h00	SESSION SCIENTIFIQUE : Auto-anticorps et épilepsie <small>Amphi Pasteur</small>	11h00 ECHANGES PARAMEDICAUX (fin 12h30) <small>Amphi Eurotop</small>
-------	--	--



12h15	Buffet - Assemblée Générale - Bourses <small>Salle Matisse</small>	
-------	---	--

14h00	Highlight poster	<small>Amphi Pasteur</small>
-------	------------------	------------------------------



14h30	Symposium EISAI <small>Amphi Pasteur</small>	
-------	---	--

15h30	SESSION SCIENTIFIQUE : Epilepsies aux urgences <small>Amphi Pasteur</small>	ATELIERS DE PSYCHOPATHOLOGIE <small>Amphi Eurotop</small>
-------	--	--

17h15	Symposium VIROPHARMA <small>Amphi Pasteur</small>	EPIFORMATION <small>Amphi Eurotop</small>
-------	--	--

18h00	ACTUALITÉS EN EPILEPTOLOGIE <small>Amphi Pasteur</small>	
-------	---	--

20h00	Dîner du Congrès	
-------	------------------	--

VENDREDI 8 NOVEMBRE



8h30	Journée Jean Bancaud <small>Amphi Pasteur</small>	
------	--	--

11h00	Journée Jean Bancaud - Suite <small>Amphi Pasteur</small>	
-------	--	--

14h00 Conseil d'Administration de la LFCE

Salle Rembrandt

COURS DE PERFECTIONNEMENT

EN EPILEPTOLOGIE : Quand la pointe devient envahissante... Encéphalopathies épileptiques et autres...

Salles Artois 1&2

14h00 Présentation du thème 2013 - Pré-tests

14h30 Pointes, crises, épilepsies et cerveau : histoire des relations, naissance des concepts, approche des définitions et les questions qui restent

P.Genton (Marseille)

15h30 Ateliers pratiques interactifs par niveau: «Perfectionnement» et «Perfectionnement avancé»

Salles Rubens 1&2, Goya

S.Aubert, D.Cuntz, A.Garros, L.Tyvaert, C.Uginet, F.Villega

18h30 Pause

19h00 Derniers progrès dans la génétique des encéphalopathies épileptiques

N.Bahi-Buisson (Paris)

Salles Artois 1&2

20h00 Dîner du Conseil d'Administration

Buffet dînatore du CPE 2013

MERCREDI 6 NOVEMBRE

9h30

Ateliers en parallèle

ATELIERS D'EPILEPTOLOGIE PRATIQUE

Coordinateurs : X.Douay, W.Szurhaj
(pré-inscription obligatoire, nombre de places limité)

Salles Rubens 1&2, Goya

Atelier 1 : Utilisation des nouveaux antiépileptiques : Comment ? Pourquoi ? Chez qui ?
S.Chassagnon, A.Thiriaux

Atelier 2 : Pharmacologie résistance. Que faire quand rien ne marche ?
M.Mann, W.Szurhaj

Atelier 3 : Utiliser l'EEG en 2013: pourquoi? comment? Combien ?
Z.Elias, B.Perin

10h30

Pause

COURS DE PERFECTIONNEMENT

EN EPILEPTOLOGIE : Quand la pointe devient envahissante... Encéphalopathies épileptiques et autres... (suite)

Salles Artois 1&2

9h00 QUAND LA POINTE DEVIENT ENVAHISSANTE...

- Chez le Nourrisson - *A.Kaminska (Paris)*

- Chez l'Enfant - *N.Villeneuve (Marseille)*

- Chez le Sujet Adulte - *S.Dupont (Paris)*

10h20 Pause

10h35 Neuropsychologie : les troubles cognitifs et comportementaux acquis chez l'enfant
C.Seegmuller (Strasbourg)

11h00 Encéphalopathies Epileptiques : Limites et Applications du concept en Pratique Clinique
M.Milh (Marseille)

11h30 Session de questions aux orateurs et Post-test

MERCREDI 6 NOVEMBRE

12h30 Cocktail d'ouverture des JFE - Espace Exposition

13h30 EPILEPSIE : DES TROUBLES COGNITIFS AUX TROUBLES PSYCHIATRIQUES

Modérateurs : Arnaud Biraben (Rennes), Fabrice Bartolomei (Marseille)

Amphi
Pasteur

13h30 Physiopathologie des troubles psychiatriques

Philippe Ryvlin (Lyon)

14h00 Troubles de la cognition sociale (théorie de l'esprit)

Gianina Toller (Suisse)

14h30 Epilepsie et autisme

Frédérique Bonnet-Brilhaut (Tours), Nadia Bahi Buisson (Paris)

15h00

SYMPOSIUM NOVARTIS : L'ACCOMPAGNEMENT ET L'INSERTION SOCIALE DES PATIENTS ÉPILEPTIQUES SUIVANT LES ÂGES

Modérateurs : Rima Nabbout (Paris), Louis Vallée (Lille)



Amphi
Pasteur

Accompagnement de l'enfant épileptique - exemple d'un patient avec la Sclérose Tubéreuse de Bourneville

Nathalie Villeneuve (Marseille)

Situation de handicap et accompagnements médico-sociaux chez le patient adulte épileptique : Qui ? Quand ? Comment ?

Patrick Latour (Tain l'Hermitage La Teppe)

15h45 Pause, visite des stands et posters

16h15 VIVRE AVEC SON EPILEPSIE

Modérateurs : Louis Vallée (Lille), Nathalie De Grissac (Rennes)

Amphi
Pasteur

16h15 Epilepsie à l'école

Nathalie De Grissac (Rennes)

16h35 Comment mieux préparer la transition enfant – adulte

Rima Nabbout (Paris)

16h55 Epilepsie et Travail

Sophie Fantoni (Lille)

17h15 Epilepsie et handicap :

Compensation du handicap dans la maladie épileptique. Contribution des MDPH

Jean-Christophe Ménier (Rennes)

La santé au delà de l'ordonnance: pour qu'une déficience ne devienne pas (ou moins) un handicap

Francoise Thomas-Vialettes (Lyon)

17h45

SYMPOSIUM UCB : DE L'ADD-ON VERS LA MONOTHÉRAPIE : QUELS ESSAIS CLINIQUES ?

Modérateur : Cécile Marchal (Bordeaux)



Amphi
Pasteur

Des études pivots en add-on à la pratique quotidienne : place des phase4 (Etude SELF)

Fabrice Bartolomei (Marseille)

De l'add-on vers la monothérapie : place de la conversion

Michel Baulac (Paris)

18h30 Pause sur les stands et visite des posters

19h00 SOIREE CONTROVERSE : Crises non épileptiques psychogènes

Animée par : Bertrand de Toffol (Tours)

Une affection.... pour le neurologue Laurent Vercueil (Grenoble)

Ou pour le psychiatre Coraline Hingray (Nancy)

20h00 Apéritif de Bienvenue - Espace Exposition

7h30

Petit déjeuner de travail - KEOCYT

Salle
Rubens 1

Prise en charge de l'État de Mal Épileptique généralisé de l'adulte en pré-hospitalier
Intervenants : Dr P.Gueye, Responsable du SMUR, AP-HP Groupe Hospitalier Lariboisière
Fernand-Widal, Paris, Dr Luc Valton, Neurologue, CHU Toulouse

8h30

IMAGERIE FONCTIONNELLE ET RESEAUX

Modérateurs : Louise Tyvaert (Lille), Viktor Jirsa (Marseille)

Amphi Pasteur

8h30 Approche connectome cérébral

Viktor Jirsa (Marseille)

8h55 EEG fMRI (séquences EPI rapides : fast EPI)

Pierre Levan (Freibourg)

9h20 Connectivité et SEEG

Maxime Guye (Marseille)

9h45 Localisation de source et EEG HR

Isabelle Merlet (Rennes)

10h10 Imagerie optique

Christophe Grova (Montréal)

10h30

Pause, visite des stands et posters

ECHANGES PARAMEDICAUX

Coordonnateur : Marielle Prévos-Morgant (Tain l'Hermitage)
Modérateurs : Philippe Derambure, Françoise Derisbourg (Lille), Jean-Paul Gagnepain (Le Kremlin-Bicêtre), Edouard Hirsch (Strasbourg)

Amphi Europtop

8h30 Mise en œuvre d'un programme d'ETP

Mireille Tirlémont, Aurore Beaurain (Lille)

8h50 ETP et chirurgie de l'épilepsie

Ramona Peverelli, Françoise Taffin (Lyon)

9h10 Transfert de compétences
d'un établissement spécialisé en Centre
Hospitalier Général

Bertrand Emmanuelle, Magali Duclaux
(La Teppe)

9h30 Le rôle de l'infirmière au Québec

Louise Perron (Quebec)

9h50 Programme d'éducation thérapeutique
en neuro-pédiatrie

Dominic Chartrand (Montréal)

10h10 Programme d'éducation thérapeutique chez
des personnes avec épilepsie et troubles
associés de type déficience intellectuelle
légère et/ou troubles du comportement

Martine Veyre (Suisse)

11h00

SESSION AUTO-ANTICORPS ET ÉPILEPSIE

Modérateurs : *Stéphanie Baulac (Paris), Franck Semah (Lille)*

Amphi Pasteur

11h00 Anticorps contre les protéines synaptiques dans l'encéphalite auto-immune

Jérôme Honnorat (Lyon)

11h20 Épilepsies génétiques et modèles animaux liés à LGI1

Stéphanie Baulac (Paris)

11h40 Spectre des épilepsies associées aux auto-anticorps

Vincent Navarro (Paris)

ECHANGES PARAMEDICAUX (fin 12h30)

Coordonnateur : *Jean-Paul Gagnepain (Le Kremlin-Bicêtre)*

Modérateurs : *Françoise Derisbourg (Lille), Marielle Prévos-Morgant (Tain l'Hermitage), Edouard Hirsch (Strasbourg)*

Amphi Europtop

11h00 «PBLV» ou « Plus Belle La Vie»

Françoise Derisbourg (Lille)

11h15 Evolution du rôle de l'infirmière en Vidéo-EEG

Hélène Pabion, Lydie Cellier (Tain l'Hermitage)

11h30 SEEG à travers les frontières

Emmanuelle Weible, Josianne Offerle (Strasbourg), B.Steinhoff (Kork)

11h45 L'interrogatoire normand dans la crise en 2013

Sophie Leleu, Régine Blasquez (Rouen)

12h00 Pseudo-crise et épilepsie

Joseph Barba (Paris)

12h15 Présentation clinique et EEG des crises de la région centrale

Isabelle Maurein, Christiane Maurin, Sylvie Vere, Nathalie Tissières, Géraldine Cacha, Nathalie Soulages (Montpellier)

12h15

BUFFET - ASSEMBLÉE GÉNÉRALE ET REMISE DES BOURSES

Salle Matisse

12h30 ASSEMBLÉE GÉNÉRALE DE LA LFCE

- Bilan du président (vote)
- Bilan du trésorier (vote)
- Bilan du conseil scientifique
- Communication, Site, Revue et Enseignement



13h30

REMISE DES BOURSES

TRAVAUX DES BOURSIERS LFCE 2012

P.4 du livret des abstracts

Cartographies des réseaux épileptiques chez les patients implantés en stéré EEG : apport des oscillations hautes fréquences dans la définition de la zone épileptogène

A-S.Job-Chapron (Grenoble)

P.5 du livret des abstracts

Etude du système sérotoninergique 5-HT_{1A} du groupe caudal des noyaux du raphé dans l'épilepsie du lobe temporal

A.Lothe (Lyon)

BOURSES LFCE 2013 : Annonce des boursiers 2013 de la LFCE par le président du Conseil Scientifique

Rôle des récepteurs Kainate dans la genèse des activités épileptiformes dans un modèle animal d'épilepsie du lobe temporal

Angelique Peret (Marseille)

Répression du foyer épileptogène par une approchaégénétique chez un modèle animal d'hétérotopie en bande sous-corticale

Marion Jalabert (Marseille)

13h45

Salle
Matisse

LAUREATS 2013 DE L'APPELS A PROJETS 2013 DE LA FFRE

Annnonce des lauréats par Franck SEMAH, président du Conseil Scientifique



PRIX MARION CLIGNET – EPILEPSIES PHARMACORÉSISTANTES

Cognition sociale et régulation émotionnelle chez l'enfant atteint d'épilepsie temporelle pharmacorésistante : étude des troubles et de leurs corrélations

Agathe Laurent, Service Epilepsie, sommeil et explorations fonctionnelles neuropédiatriques, Lyon

PRIX MARION CLIGNET - EPILEPSIES PHARMACORÉSISTANTES

Les « fast ripples » comme nouveau biomarqueur de la zone épileptogène dans l'exploration des épilepsies partielles pharmacorésistantes : Projet « Epi-FaR »

Dr Luc Valton, CHU Toulouse

PRIX PAYS EMERGENTS

Les causes moléculaires de syndromes épileptiques parmi la population palestinienne : vers la construction d'une base de données des gènes de l'épilepsie et des mutations pour le développement futur des services de diagnostic génétique

Dr Reham Khalaf, Faculté de Sciences et Médecine, Nablus, Palestine

PRIX VALERIE CHAMAILLARD SENIOR (SOUS L'EGIDE DE LA FONDATION DE FRANCE)

Etudes des mécanismes conduisant à la facilitation de l'épileptogenèse lors de la stimulation des Toll-like receptors viraux de type 3

Dr Stéphane Auvin, Hopital Robert Debré, Paris

14h00

Amphi
Pasteur

Session Highlight poster

Louise Tyvaert, Maxime Guye

14h30

Amphi
Pasteur

SYMPOSIUM EISAI : RÉCEPTEURS AMPA : DU CONCEPT À LA PRATIQUE

Modérateur : *Ph.Derambure (Lille)*



Actualité en Epilepsie : une nouvelle classe thérapeutique

B.Steinhoff (Kehl-Kork, Allemagne)

Spécificités du cerveau de l'enfant et données récentes

S.Auvin (Paris)

En pratique, l'expérience allemande

B.Steinhoff (Kehl-Kork, Allemagne)

15h15

Pause sur les stands et visite des posters

15h30

EPILEPSIES AUX URGENCES

Modérateurs : *Pierre Thomas (Nice), Eric Josien (Lille)*

Amphi Pasteur

15h30 Urgence : résultats du registre lillois

Louise Tyvaert, Marie Giroit (Lille)

15h50 Clinique de la 1ère crise

Stéphane Auvin (Paris)

16h10 Etat de mal aux urgences

Luc Valton (Toulouse)

16h30 Prise en charge de l'Etat de mal non convulsif

Pierre Thomas (Nice)

16h50 Discussion

ATELIER DE PSYCHOPATHOLOGIE

Modérateur : *Magali Boutin-Watine (Paris)*

Amphi Eurotop

15h30 Pour un développement du bio-feed-back dans la prise en charge des épilepsies pharmacorésistantes

Jean-Arthur Micoulaud-Franchi (Marseille)

16h00 La question de l'annonce d'un diagnostic de crises psychogènes

Dominique Mastelli (Strasbourg)

16h30 L'hypnose et ses applications auprès des patients épileptiques

Cécile Sabourdy (Grenoble)

17h15

SYMPOSIUM VIROPHARMA



Amphi Pasteur

Introduction

R.Nabbout

Transfert ou transition : l'expérience des centres de référence

R.Nabbout

Evolution, adaptation, optimisation en fonction de l'âge des traitements antiépileptiques de l'enfant à l'adulte

C.Chiron, M.Baulac

Conclusion

Ph.Derambure

18h00

ACTUALITÉS EN EPILEPTOLOGIE

Louise Tyvaert (Lille),

Christophe Bernard (Marseille)

20h00

Dîner du Congrès au Gymnase

(retour en bus aux hôtels du congrès)

EPIFORMATION

*Modérateurs : Nathalie De Grissac (Châteaulin),
Elisabeth Landré (Paris)*

Amphi Europtop

17h15 Aspect clinique : Le syndrome de Lennox-Gastaut, les différents types de chutes

Stéphane Auvin (Paris)

17h30 Aspect examen complémentaire : le bilan neuropsychologique

Magali Boutin (Paris)

17h45 Aspect thérapeutique : épilepsie et dépression

Angéla Castrésana (Paris)

18h00 Aspect social : remplir un dossier MDPH comment et pourquoi ?

Françoise Thomas-Vialette (Lyon)

8h30

JOURNEE JEAN BANCAUD

Amphi
Pasteur

Modérateurs : William Szurhaj (Lille), Emmanuel Raffo (Nancy)

8h30

JB1 -

Traitement chirurgical par déconnexion postérieure d'une épilepsie pharmacorésistante secondaire à une hémimégaencéphalie: à propos d'un cas
D.Scavarda, A.Lépine, M.Milh, A.Trebuchon, M.Gavaret, G.Daquin, V.Laguitton, N.Villeneuve, F.Bartolomei
CINAPSE, Marseille, France

8h45

JB2 -

Une drôle de bronchite !
S.Lavernhe, L.Mazzola, J.C.Antoine
Service de neurologie, Saint-Etienne, France

9h00

JB3 -

Episodes sensitifs et /ou moteurs brachio-faciaux prolongés, associés à une mutation de SCN1A : un nouveau sous-type de canalopathie du SNC
S.Aubert⁽¹⁾, A.Moncla⁽²⁾, N.Philip⁽²⁾, E.Leguem⁽²⁾, F.Bartolomei⁽¹⁾
⁽¹⁾Hôpital Henri Gastaut, CINAPSE, Marseille – France, ⁽²⁾Service de Génétique, Hôpital de la Timone, Marseille – France, ⁽³⁾Centre de SCN1ATIQUE Moléculaire et Chromosomique, Hôpital de la Pitié-Salpêtrière, Paris – France

9h15

JB4 -

La Maréchaussée Lorraine
S.Frismand^(1,2), J-P.Vignal⁽¹⁾, J.Jonas^(1,2), S.Colnat-Coulbois^(2,3), H.Vespignani^(1,2,4), L.Maillard^(1,2,4)
⁽¹⁾Service de Neurologie, PNTC, CHU de Nancy, Nancy, France, ⁽²⁾Faculté de Médecine de Nancy, Université de Lorraine, France, ⁽³⁾Service de Neurochirurgie, PNTC, CHU de Nancy, France, ⁽⁴⁾CRAN, UMR 7039, CNRS, Université de Lorraine, France

9h30

JB5 -

Quand la boucle thalamo-corticale est en retard
C.Dentel, M.P.Valenti, J.Scholly, C.Boulay, E.Hirsch
CHU Strasbourg, France

9h45

JB6 -

Chirurgie focale d'une épilepsie multifocale
M.Chipaux^(1,2), G.Dorfmueller^(1,3), S.Ferrand-Sorbets⁽¹⁾, M.Fohlen⁽¹⁾, C.Bulteau^(1,3), J.Ternier⁽¹⁾, D.Taussig⁽¹⁾, O.Delalande⁽¹⁾
⁽¹⁾Neurochirurgie pédiatrique, Fondation A. de Rothschild, Paris, France, ⁽²⁾Centre de Recherche de l'Institut du Cerveau et de la Moelle épinière, UPMC/INSERM UMR-S 975, CNRS UMR 7225, Hôpital Pitié-Salpêtrière, Paris, France, ⁽³⁾Inserm, U663, Paris, France, Université Paris Descartes, Paris, France

10h00

JB7 -

Epilepsie bitemporale ou Epilepsie à crises bitemporales ?...
M.Chochof⁽¹⁾, N.Reyns⁽²⁾, L.Tyvaert⁽¹⁾, P.Derambure⁽¹⁾, W.Szurhaj⁽¹⁾
⁽¹⁾Service de neurophysiologie clinique, Hôpital Salengro, CHRU Lille - France, ⁽²⁾Service de neurochirurgie, Hôpital Salengro, CHRU Lille – France

10h15

Pause, visite des stands et posters

10h45

JOURNEE JEAN BANCAUD (suite)

Amphi
Pasteur

Modérateurs : William Szurhaj (Lille), Emmanuel Raffo (Nancy)

10h45

JB8 -

Son ou émotion - Le secret des crises musicogènes
A.M.Staack⁽¹⁾, J.Scholly⁽¹⁾, R.Kommeier⁽¹⁾, A.Wierner-Kruel⁽¹⁾, H.M.Dick⁽¹⁾, A.S.Wendling⁽¹⁾, I.Wisniewski⁽¹⁾, I.J.Namer⁽³⁾, C.Dentel⁽²⁾, M.P.Valenti⁽²⁾, T.Bast⁽¹⁾, E.Hirsch⁽²⁾, B.J.Steinhoff⁽¹⁾
⁽¹⁾Epilepsiezentrum Kork, Kehi-Kork, Allemagne, ⁽²⁾Services de Neurologie/ Neurochirurgie, ⁽³⁾Biophysique et Médecine Nucléaire, CHU Strasbourg, Strasbourg, France

11h00

JB9 -

Juste un peu d'angoisse ou état de mal ?
S.Boulogne, H.Catenoux, P.Ryvlin, S.Rheims
Service de neurologie fonctionnelle et d'épileptologie, Hospices Civils de Lyon, France

10h45

JOURNEE JEAN BANCAUD (suite)

Amphi
Pasteur

Modérateurs : William Szurhaj (Lille), Emmanuel Raffo (Nancy)

11h15

JB10 - Certains l'aiment chaud

A.Montavont ⁽¹⁾, M.Herskovitz ⁽¹⁾, X.Rodriguez Osorio ⁽¹⁾, J.Petit ⁽²⁾, M.Guénou ⁽¹⁾, S.Ferrao ⁽¹⁾, P.Ryvlin ⁽¹⁾
⁽¹⁾ CHU-Hospices Civils de Lyon, Lyon, France, ⁽²⁾ Centre de lutte contre l'Epilepsie, La Teppe, Tain l'Hermitage, France

11h30

JB11 - Et je coupe le son !

H.Caternoix ⁽¹⁾, F.Mauguière ⁽¹⁾, M.Guénou ⁽²⁾, J.Isnard ⁽¹⁾, P.Ryvlin ⁽¹⁾
⁽¹⁾ Service de neurologie fonctionnelle et d'épileptologie, Hospices Civils de Lyon, ⁽²⁾ Lyon Service de neurochirurgie fonctionnelle, Hospices Civils de Lyon, France

11h45

JB12 - Rencontre entre «où» et «quoi» dans un monde fabuleux

J.Scholly ^(1,2), A.M.Staack ⁽¹⁾, M.P.Valenti-Hirsch ⁽²⁾, A.S.Wendling ⁽¹⁾, I. Wisniewski ⁽¹⁾, P.Kehrli ⁽²⁾,
M. Benmekhbi ⁽²⁾, I.J. Namer ⁽²⁾, F. Bartolomei ⁽³⁾, B.J.Steinhoff ⁽¹⁾, E.Hirsch ⁽²⁾
⁽¹⁾ Epilepsiezentrum Kork, Kehl-Kork, Allemagne, ⁽²⁾ CHU Strasbourg, France, ⁽³⁾ CHU Aix-Marseille, Marseille, France pour SEEK (Strasbourg-Epilepsie-Eurodistrict-Kork)

12h00

JB13 - Le réseau de la berceuse

M.P.Valenti-Hirsch ⁽¹⁾, J.Scholly ^(1,2), A.M.Staack ⁽²⁾, I. Wisniewski ⁽²⁾, C.Dalvit ⁽¹⁾, C.Boulay ⁽¹⁾, C.Dentel ⁽¹⁾,
P.Kehrli ⁽¹⁾, M.Benmekhbi ⁽¹⁾, B.J.Steinhoff ⁽²⁾, E.Hirsch ⁽¹⁾
⁽¹⁾ CHU Strasbourg, France, ⁽²⁾ Epilepsiezentrum Kork, Kehl-Kork, Allemagne pour SEEK (Strasbourg-Epilepsie-Eurodistrict-Kork)

12h15

JB14 - Aspects électro-cliniques de l'encéphalite à anticorps anti récepteurs-NMDA chez l'enfant : à propos de 9 cas

A.Kaminska ^(1,3), C.Gitiaux ^(2,4), H.Simonnet ⁽²⁾, M.Eisermann ^(1,3), O.Dulac ^(2,3), R.Nabbout ^(1,3,5), S.Gataullina ⁽³⁾,
A.Gauthier ⁽⁶⁾, M.Hully ⁽²⁾, I.Desguerre ^(2,4)
⁽¹⁾ Service d'explorations fonctionnelles, laboratoire de neurophysiologie clinique, hôpital Necker, Enfants Malades, Assistance Publique-Hôpitaux de Paris, Paris, France, ⁽²⁾ Service de neurologie pédiatrique et maladies métaboliques, hôpital Necker Enfants Malades, Assistance Publique-Hôpitaux de Paris, Paris, France, ⁽³⁾ INSERM U663, Université Paris-Descartes, Faculté de Médecine, Paris, France, ⁽⁴⁾ INSERM U1016-CNRS8104-Université Paris-Descartes, Faculté de Médecine, Paris, France, ⁽⁵⁾ Centre de référence épilepsies rares, hôpital Necker Enfants Malades, Assistance Publique-Hôpitaux de Paris, Paris, France, ⁽⁶⁾ Service de pédiatrie, centre hospitalier universitaire de Nantes, France

POSTERS DU CONGRÈS

RECHERCHE FONDAMENTALE

- P1** LES BRAS PIQUANTS DE MORPHÉE. EPILEPSIE GÉNÉRALISÉE IDIOPATHIQUE ET COMPLEXES K « AIGUS » DU SOMMEIL LENT
C.UGINET⁽¹⁾, M.SAVEL⁽²⁾, C.SABOURDY⁽¹⁾, L.VERCUEIL⁽³⁾
⁽¹⁾ EFSN, CHU Grenoble, ⁽²⁾ UJF Grenoble, ⁽³⁾ EFSN, CHU Grenoble, INSERM U836 Grenoble Institut des Neurosciences
- P2** PROJECTION DE LA DENSITÉ DE FIBRES SUR DES MODÈLES DE SURFACE DES STRUCTURES SOUS CORTICALES
P.BESSON⁽¹⁾, N.CARRIÈRE⁽²⁾, X.LECLERC⁽³⁾, P.DERAMBURE⁽¹⁾, L.TYVAERT⁽¹⁾
⁽¹⁾ Service de neurophysiologie clinique, CHRU Lille EA 1048, ⁽²⁾ Service de neurologie et pathologie du mouvement CHRU Lille EA 1048, ⁽³⁾ Plateforme d'imagerie in-vivo, IMPRT, CHRU Lille
- P3** TRACTOGRAPHY-BASED CORTICAL CLUSTERING IN TEMPORAL LOBE EPILEPSY
P.BESSON⁽¹⁾, N.CARRIÈRE⁽²⁾, X.LECLERC⁽³⁾, P.DERAMBURE⁽¹⁾, L.TYVAERT⁽¹⁾
⁽¹⁾ Service de neurophysiologie clinique, CHRU Lille EA 1048, ⁽²⁾ Service de neurologie et pathologie du mouvement CHRU Lille EA 1048, ⁽³⁾ Plateforme d'imagerie in-vivo, IMPRT, CHRU Lille
- P4** DYNAMIQUE NEURONALE DU TRAITEMENT DES ÉMOTIONS CHEZ LES PATIENTS ÉPILEPTIQUES
D.OMIGIE^(1,4), D.DELLACHERIE⁽¹⁾, D.HASBOUN^(3,4), N.GEORGE⁽⁴⁾, M.BAULAC^(2,4), C.ADAM^(2,4), S.SAMSON^(1,2)
⁽¹⁾ Laboratoire de Neurosciences Fonctionnelles et Pathologies, EA4559, Université Lille-Nord de France, Villeneuve d'Ascq, France, ⁽²⁾ Unité d'Epilepsie, Hôpital de la Pitié Salpêtrière, Paris, France, ⁽³⁾ Service de Neuroradiologie, Hôpital de la Pitié Salpêtrière, Paris, France, ⁽⁴⁾ Centre de Recherche de l'Institut du Cerveau et de la Moëlle Epinière (CRICM), UPMC - UMR 7225 CNRS - UMRs 975 INSERM, Paris, France
- P5** CRISE AUDIOGÈNE COMME MODÈLE DE SUDEP : ÉTUDE COMPARATIVE ENTRE TROIS LIGNÉES DE SOURIS CONSANGUINES, DU STADE DÉVELOPPEMENTAL À L'ÂGE ADULTE
B.MARTIN^(1,2), G.DIEUSET^(1,2,3), N.AMARA^(1,2,3), H.KOUCHI⁽⁴⁾, L.BEZIN⁽⁴⁾, P.PRYVLIN^(4,5), A.BIRABEN^(1,2,6)
⁽¹⁾ INSERM, U1099, Rennes, 35000, France, ⁽²⁾ LTSI, Université de Rennes 1, Rennes, 35000, France, ⁽³⁾ Service de Cardiologie, CHU Pontchaillou, Université de Rennes 1, Rennes, 35000, France, ⁽⁴⁾ Centre de Recherche en Neurosciences de Lyon, INSERM U1028 & CNRS UMR5292, Université Claude Bernard - Lyon 1, Lyon, France, ⁽⁵⁾ Neurologie Fonctionnelle et Épileptologie, Hôpitaux Civils de Lyon, Lyon, France, ⁽⁶⁾ Service de Neurologie, CHU Pontchaillou, Université de Rennes 1, Rennes, 35000, France

SANTE PUBLIQUE

- P6** UTILISATION DES RESSOURCES DES URGENCES MÉDICOCHIRURGICALES PAR LES PATIENTS ÉPILEPTIQUES CONNUS
L.TYVAERT⁽¹⁾, M.GIROT⁽²⁾, X.LENNE⁽³⁾, X.HUBERT⁽⁴⁾, W.SZURHAJ⁽¹⁾, P.DERAMBURE⁽¹⁾, M.CHOCHOI⁽¹⁾
⁽¹⁾ Service de neurophysiologie clinique et EA 1048, ⁽²⁾ Service de médecine d'urgence et SAMU 59, ⁽³⁾ Département de l'information médicale, ⁽⁴⁾ Service de santé publique et EA 2694
- P7** MESURE DE LA COMPLEXITÉ DES SITUATIONS D'ENFANTS ÉPILEPTIQUES À L'ENTRÉE EN RESEAU DE SANTÉ : GRILLE CARES
D.JUZEAU⁽¹⁾, A.TRAUFFLER⁽¹⁾, L.VALLÉE^(1,2)
⁽¹⁾ Réseau NeurodeV, Loos, France, ⁽²⁾ Service de Neuropédiatrie, Hôpital Roger Salengro, CHRU Lille, France
- P8** BESOINS ET ATTENTES DES FAMILLES ENDEUILLÉES AU MOMENT ET À DISTANCE DU DÉCÈS DE LEUR PROCHE
J.ANDRÉS⁽¹⁾, M.FAUCANIÉ⁽¹⁾, B.LARQUIER⁽²⁾, A.JAUSSENT⁽¹⁾, RÉSEAU SENTINELLE MORTALITÉ ÉPILEPSIE, MC.PICOT⁽¹⁾
⁽¹⁾ CHU de Montpellier, Montpellier, France, ⁽²⁾ Ligue Française contre l'Epilepsie
- P9** MORTALITÉ ET ÉPILEPSIE : CE QUE NOUS APPRENNENT LES SIGNALEMENTS EFFECTUÉS AU RESEAU SENTINELLE MORTALITÉ ÉPILEPSIE. ANALYSE DES 77 PREMIERS CAS DE SUDEP
M.C.PICOT^(1,2,17), M.FAUCANIÉ⁽¹⁾, J.ANDRÉS⁽¹⁾, B.LARQUIER⁽²⁾, A.JAUSSENT⁽¹⁾, B.MARTIN^(2,3), L.VALTON^(2,4), C.MARCHAL^(2,5), F.BARTOLOMEI^(2,6), E.HIRSCH^(2,7), A.PASNICU⁽⁸⁾, L.VERCUEIL^(2,9), D.TOURNAIRE⁽¹⁰⁾, A.CRESPÉL⁽¹⁾, P.GÉLISSE⁽¹⁾, N.DE GRISSAC⁽¹¹⁾, P.GENTON⁽⁶⁾, G.HUBERFELD^(2,12,17), C.MONPEURT⁽¹³⁾, W.SZURHAJ⁽¹³⁾, E.LANDRÉ^(2,14), L.MAILLARD^(2,15), P.KAHANE^(2,17), P.PRYVLIN^(2,16), P.DERAMBURE^(2,13,17), E.ALLONNEAU-ROUBERTIE⁽¹⁷⁾, A.ARZIMANOGLU^(2,18), A.BIRABEN^(2,9) ET LES CORRESPONDANTS MÉDICAUX DU RSME
⁽¹⁾ CHRU, Montpellier, France, ⁽²⁾ Ligue Française contre l'Epilepsie (LFCE), ⁽³⁾ Centre National de la Recherche Scientifique, Rennes, France, ⁽⁴⁾ Hôpital Rangueil, Toulouse, France, ⁽⁵⁾ Hôpital Pellegrin-Tripode, Bordeaux, France, ⁽⁶⁾ Hôpital Henri Gastaut, Marseille, France, ⁽⁷⁾ Hospices civils, Strasbourg, France, ⁽⁸⁾ Hôpital Pontchaillou, Rennes, France, ⁽⁹⁾ Hôpital Michallon, La Tronche, France, ⁽¹⁰⁾ Etablissement La Toppe, Tain Thermitage, France, ⁽¹¹⁾ Centre de Toul Ar C'hoat, Châteaulin, France, ⁽¹²⁾ Hôpital de la Pitié-Salpêtrière, Paris, France, ⁽¹³⁾ Hôpital Roger Salengro, Lille, France, ⁽¹⁴⁾ Hôpital St Anne, Paris, France, ⁽¹⁵⁾ Hôpital central, Nancy, France, ⁽¹⁶⁾ Hospices civils, Lyon, France, ⁽¹⁷⁾ Fondation Française pour la Recherche sur l'Epilepsie (FFRE)

POSTERS DU CONGRÈS

SANTE PUBLIQUE

- P10** INTERET DE L'EEG EN URGENCE CHEZ LES PATIENTS EPILEPTIQUES CONNUS
M.CHOCHOI⁽¹⁾, M.GIROT⁽²⁾, X.LENNE⁽³⁾, P.WILLIATE⁽²⁾, W.SZURHAJ⁽¹⁾, P.DERAMBURE⁽¹⁾, L.TYVAERT⁽¹⁾
⁽¹⁾ Service de neurophysiologie clinique, CHRU Lille, EA 1048, France, ⁽²⁾ Services des urgences et SAMU 59, CHRU Lille, EA 1048, France, ⁽³⁾ Service d'information médicale, CHRU Lille, France
- P11** PROFIL SOCIO PROFESSIONNEL D UNE POPULATION D'ÉPILEPTIQUES DANS LA RÉGION DE L'OUEST ALGÉRIEN
N.BENGAMRA, Clinique de Neurologie Oran, Algérie

CHIRURGIE / EXPLORATIONS PRE CHIRURGICALES

- P12** EST-IL PERTINENT DE PROLONGER LA VIDEO-EEG LA NUIT SANS SURVEILLANCE PER-CRITIQUE ?
J.BIBERON, B.DE TOFFOL, N.GAVRYLOVA, J.PRALINE, N.LIMOUSIN
Service de neurologie et de neurophysiologie clinique, CHRU Bretonneau, TOURS, France
- P13** VALEUR PRONOSTIQUE DE L'IMPLICATION DE L'INSULA DANS LES CRISES TEMPORALES : UNE ETUDE SEEG.
T.BLAUWBLOMME^(1,2), O.DAVID^(3,6), L.MINOTTI^(3,4,6), A-S.JOB^(3,4,6), S.CHASSAGNON⁽⁴⁾, D.HOFFMAN⁽⁵⁾, S.CHABARDES^(3,5,6), P.KAHANE^(3,4,6)
⁽¹⁾ APHP, Hôpital Necker Enfants Malades, Service de Neurochirurgie pédiatrique, ⁽²⁾ Université Paris Descartes, Sorbonne Paris Cité, ⁽³⁾ INSERM, U836, Institut des Neurosciences, Grenoble, ⁽⁴⁾ Service de Neurologie, CHU Grenoble, ⁽⁵⁾ Service de Neurochirurgie, CHU Grenoble, ⁽⁶⁾ Université Joseph Fourier, Grenoble
- P14** CHIRURGIE DE L'EPILEPSIE : LE DEVENIR POST-OPERATOIRE EST MEILLEUR QUAND L'EXPLORATION EST REALISEE PRECOCEMENT AVANT 5 ANS
M.CHIPAUX^(1,2), G.DORFMULLER^(1,3), S.FERRAND-SORBETS⁽¹⁾, M.FOHLN⁽¹⁾, C.BULTEAU^(1,3), J.TERNIER⁽¹⁾, O.DELALANDE⁽¹⁾, D.TAUSSIG⁽¹⁾
⁽¹⁾ Neurochirurgie pédiatrique, Fondation A. de Rothschild, Paris, France, ⁽²⁾ Centre de Recherche de l'Institut du Cerveau et de la Moelle épinière, UPMC/INSERM UMR-S 975, CNRS UMR 7225, Hôpital Pitié-Salpêtrière, Paris, France, ⁽³⁾ Inserm, U663, Paris, F-75015 France, Université Paris Descartes, Paris, F-75005 France
- P15** RÉSULTATS À LONG TERME ET FACTEURS PRONOSTIQUES DE L'EFFICACITÉ DU TRAITEMENT NEUROCHIRURGICAL DE L'EPILEPSIE PARTIELLE PHARMACORÉSISTANTE
K.CHAMPEAUX⁽¹⁾, A.JAUSSENT⁽¹⁾, P.KAHANE⁽²⁾, A.CRESPÉL⁽³⁾, E.HIRSCH⁽⁴⁾, P.DERAMBURE⁽⁵⁾, S.DUPONT⁽⁶⁾, E.LANDRÉ⁽⁷⁾, F.CHASSOUX⁽⁷⁾, L.VALTON⁽⁸⁾, J.-P.VIGNAL⁽⁹⁾, M.FOHLN⁽¹⁰⁾, L.VALLÉE⁽¹¹⁾, A.ARZIMANOGLU⁽¹²⁾, N.VILLENEUVE⁽¹³⁾, J.MOTTE⁽¹⁴⁾, C.CHIRON⁽¹⁵⁾, J.MANCINI⁽¹⁶⁾, C.MARCHAL⁽¹⁷⁾, A.ROUGIER⁽¹⁸⁾, C.LAMY⁽¹⁹⁾, F.SEMAH⁽¹⁹⁾, A.BIRABEN⁽²⁰⁾, P.GÉLISSE⁽³⁾, J.PETIT⁽²¹⁾, P.THOMAS⁽²²⁾, D.NEVEU⁽¹⁾, P.DUJOLS⁽¹⁾, P.RYVLIN⁽²³⁾, M.-C.PICOT⁽¹⁾, GROUPE DE RECHERCHE SUR L'EPILEPSIE (GRE)⁽²⁴⁾
⁽¹⁾ Unité de Recherche Clinique et épidémiologie, CHU La Colombe, Montpellier, ⁽²⁾ Service de neurophysiopathologie de l'épilepsie, CHU Hôpital Nord, Grenoble, ⁽³⁾ Service d'Explorations Neurologiques et Epileptologie, CHU Gui de Chauliac, Montpellier, ⁽⁴⁾ Service de neurologie, CHU Hôpital Hautepierre, Strasbourg, ⁽⁵⁾ Service de Neurophysiologie Clinique, CHU Hôpital R. Salengro, Lille, ⁽⁶⁾ Service de Neurologie, Hôpital LaPitié-Salpêtrière, AP-HP Paris, ⁽⁷⁾ Service de Neurochirurgie, Hôpital Saint Anne, AP-HP Paris, ⁽⁸⁾ Service d'Explorations Neurologiques et Epileptologie, CHU Rangueil, Toulouse, ⁽⁹⁾ Service de Neurologie, CHU Hôpital Neurologique, Nancy, ⁽¹⁰⁾ Service de neuropédiatrie, Fondation Rothschild, Paris, ⁽¹¹⁾ Service de neuropédiatrie, CHU Hôpital R. Salengro, Lille, ⁽¹²⁾ Service de Neurologie, Hôpital Robert Debré AP-HP Paris, ⁽¹³⁾ Service de neuropédiatrie, Centre Saint Paul, Marseille, ⁽¹⁴⁾ Service de neuropédiatrie, American Memorial Hospital, CHU Reims, ⁽¹⁵⁾ Service de neuropédiatrie, AP-HP Necker Enfants Malades, Paris, ⁽¹⁶⁾ Service de neuropédiatrie, AP-HM La Timone, Marseille, ⁽¹⁷⁾ Service de Neurologie, CHU Hôpital Pellegrin-Tripode, Bordeaux, ⁽¹⁸⁾ Service de Neurochirurgie, CHU Hôpital Pellegrin-Tripode, Bordeaux, ⁽¹⁹⁾ Service de Neurologie, Hôpital Saint Anne, AP-HP Paris, ⁽²⁰⁾ Service de Neurologie, CHU Pont-Chaillou, Rennes, ⁽²¹⁾ Service de Neurologie, Etablissement médical La Teype, Tain l'Hermitage, ⁽²²⁾ Service de Neurologie, Hôpital Pasteur, Nice, ⁽²³⁾ Neurologie Fonctionnelle et Epileptologie, CHU Hôpital neurologique, Lyon, ⁽²⁴⁾ Unité de recherche clinique et épidémiologie, Département de l'Information Médicale, Hôpital La Colombe, Montpellier

THERAPEUTIQUE

- P16** OPTIMISATION THERAPEUTIQUE DE L'EPILEPSIE DANS LES PAYS EN DEVELOPPEMENT : INTERET DES FORMES GALENIQUES A LIBERATION PROLONGEE
J.JOST^(1,2), P.-M.PREUX^(1,2), M.DRUET-CABANAC^(1,2), V.RATSIMBAZAFY^(1,2)
⁽¹⁾ INSERM UMR1094, Neuroépidémiologie Tropicale, Limoges, France, ⁽²⁾ Université Limoges, Faculté de Médecine, Institut d'Epidémiologie neurologique et de Neurologie Tropicale, CNRS FR 3503 GEIST, Limoges, France

POSTERS DU CONGRÈS

NEUROPSYCHOLOGIE

- P17** INTERICTAL EPILEPTIC ACTIVITY INTERFERES WITH FRONTAL LOBE FUNCTION IN TEMPORAL LOBE EPILEPSY
V.DINKELACKER⁽¹⁾, X.XIN⁽²⁾, M.BAULAC⁽¹⁾, S.SAMSON⁽²⁾, S.DUPONT⁽¹⁾
⁽¹⁾ Epilepsy Unit, Hôpital Pitié-Salpêtrière; ICM, Paris, ⁽²⁾ Laboratory of Neural Engineering/SFNC, Université de Tsinghua, Beijing, China, ⁽³⁾ Epilepsy Unit, Hôpital Pitié-Salpêtrière; Laboratoire de Neurosciences Fonctionnelles et Pathologies, Université de Lille
- P18** EVALUATION PROSPECTIVE DE L'EVOLUTION DES FONCTIONS COGNITIVES DANS LE CADRE D'UNE PRISE EN CHARGE MULTIDISCIPLINAIRE ET INDIVIDUALISEE. L'EXPERIENCE DU SESSAD L'ESSOR (75015)
D.COSTE-ZEITOUN⁽¹⁾, S.CHMURA⁽¹⁾, M.COMBROUZE⁽¹⁾, I.JAMBAQUÉ^(2,3), C.BULTEAU^(2,3)
⁽¹⁾ SESSAD L'Essor, Paris, ⁽²⁾ Fondation A. de Rothschild, Service de Neurochirurgie Pédiatrique, Paris, ⁽³⁾ Inserm, U663, Groupe Neuropsychologie du Développement Paris, France
- P19** ETUDE IRMF SUR LA PERCEPTION DES CHANSONS CHEZ LES PATIENTS ÉPILEPTIQUES PRÉSENTANT UNE SCLÉROSE HIPPOCAMPIQUE UNILATÉRALE
I.ALONSO^(1,2,3), D.SAMMLER, PH.D^(5,6), R.VALABRÈGUE, PH.D.⁽³⁾, V.DINKELACKER, PH.D.^(2,4), S.DUPONT, PH.D.^(2,4), P.BELIN, PH.D.^(6,7), S.SAMSON, PH.D.^(1,2,4)
⁽¹⁾ Laboratoire de Neurosciences Fonctionnelles et Pathologies, EA4559, Université Lille-Nord de France, Villeneuve d'Ascq, France, ⁽²⁾ Unité d'Epilepsie, Hôpital de la Pitié Salpêtrière, Paris, France, ⁽³⁾ Centre de NeuroImagerie de Recherche (CENIR), Groupe Hospitalier Pitié-Salpêtrière, Paris, France, ⁽⁴⁾ Centre de Recherche de l'Institut du Cerveau et de la Moëlle Épinrière (CRICM), UPMC - UMR 7225 CNRS - UMRS 975 INSERM, Paris, France, ⁽⁵⁾ Max Planck Institute for Human Cognitive and Brain Sciences, Leipzig, Germany, ⁽⁶⁾ Centre for Cognitive Neuroimaging, Department of Psychology, University of Glasgow, Glasgow, UK, ⁽⁷⁾ Laboratories for Brain, Music and Sound (BRAMS), Université de Montréal & McGill University, Montréal, Quebec, Canada

GENÉTIQUE

- P20** DEPC5G MUTATIONS IN AUTOSOMAL DOMINANT NOCTURNAL FRONTAL LOBE EPILEPSY
F.PICARD⁽¹⁾, P.MAKRYTHANASIS⁽²⁾, V.NAVARRO^(3,4,5,6), S.ISHIDA^(3,4,5), J.DE BELLESCIZE⁽⁷⁾, D.VILLE⁽⁸⁾, M.VASSELON RAINA⁽⁹⁾, G.LESCA^(10,11,12), I.AN-GOURFINKEL^(3,4,5,6), I.VLAICU^(3,4,5,6), M.BAULAC^(3,4,5,6), S.E.ANTONARAKIS^(2,13), E.LEGUERN^(3,4,14), O.STEINLEIN⁽¹⁵⁾, S.BAULAC^(3,4,5)
⁽¹⁾ Department of Neurology, University Hospitals of Geneva (HUG), CH-1211 Geneva 14, Switzerland, ⁽²⁾ Department of Genetic Medicine and Development, University of Geneva, Geneva, Switzerland, ⁽³⁾ Institut national de la santé et de la recherche médicale (INSERM), UMR_S975, Hôpital Pitié-Salpêtrière, Paris, France, ⁽⁴⁾ Université Pierre et Marie Curie-Paris-6 (UPMC), Paris, France, ⁽⁵⁾ CNRS, UMR7225, Hôpital de la Pitié-Salpêtrière, Paris, France, ⁽⁶⁾ Epilepsy unit, AP-HP Groupe hospitalier Pitié-Salpêtrière, Paris, France, ⁽⁷⁾ Epilepsy, Sleep and Pediatric Neurophysiology, University Hospitals of Lyon (HCL), Lyon, France, ⁽⁸⁾ Hospices Civils de Lyon, HFME, centre de référence "déficiences intellectuelles de causes rares" et "scélrose tubéreuse de Bourneville", Bron, France, ⁽⁹⁾ Centre hospitalier général de Valence, ⁽¹⁰⁾ Department of Medical Genetics, Hospices Civils de Lyon, France, ⁽¹¹⁾ Claude Bernard Lyon I University, Lyon, France, ⁽¹²⁾ CRNL, CNRS UMR 5292, INSERM U1028, Lyon, France, ⁽¹³⁾ Service of Genetic Medicine, University Hospitals of Geneva, Geneva, Switzerland, ⁽¹⁴⁾ Département de Génétique et de Cytogénétique, AP-HP Groupe hospitalier Pitié-Salpêtrière, Paris, France, ⁽¹⁵⁾ Institute of Human Genetics, University Hospital, University of Munich, Germany

DIAGNOSTIC EXPLORATOIRE CAS CLINIQUES

- P21** ACTIVITES PHYSIQUES ADAPTEES EN INSTITUTION AVEC UN PATIENT EPILEPTIQUE EN FAUTEUIL ROULANT
K.BOUABID
Professeur d'Activités Physiques Adaptées Association l'Aide à l'Epileptique, Hôpital Lionel Vidart, 94 000 Créteil
- P22** REVISITING THE LENOX-GASTAUT SYNDROME IN A SWISS COHORT
M.GSCHWIND^(1,2), M.VEYRE⁽¹⁾, E.SFORZA⁽¹⁾, N.MERCIER^(1,2), G.FOLETTI^(1,2), M.MAEDER-INGVAR^(1,2)
⁽¹⁾ Department of Neurology, Epilepsy and Polyhandicap, Institution de Lavigny, Lavigny, Switzerland, ⁽²⁾ Department of Clinical Neurology, Centre Hospitalier Universitaire Vaudois (CHUV), Lausanne, Switzerland
- P23** CARACTÉRISTIQUES CLINIQUES DES ÉPILEPSIES PARTIELLES CRYPTOGÉNIQUES À DÉBUT TARDIF : VERS UNE ÉPILEPSIE TEMPORALE IDIOPATHIQUE ?
V.LAMBRECQ⁽¹⁾, C.MARCHAL⁽²⁾, V.MICHEL⁽¹⁾, D.GUEHL⁽¹⁾, P.BURBAUD⁽¹⁾, A.ROUGIER⁽³⁾
⁽¹⁾ Service de Neurophysiologie, CHU Bordeaux, France, ⁽²⁾ Service de Neurologie, CHU Bordeaux, France, ⁽³⁾ Service de Neurochirurgie, CHU Bordeaux, France

POSTERS DU CONGRÈS

DIAGNOSTIC EXPLORATOIRE CAS CLINIQUES

- P24** EPILEPSIE DE L'ENFANT ET RONFLEMENT
S.GALLI, N.KHAYAT
Service d'EEG, Service de Neurologie, CHU Minjoo Besançon
-
- P25** DYSFONCTION DU SYSTEME NERVEUX AUTONOME LORS DES CRISES PARTIELLES AVEC DESATURATION
A.C.TROUSSIÈRE⁽¹⁾, J.DE JONCKEERE⁽²⁾, R.LOGIER⁽²⁾, P.DERAMBURE⁽¹⁾, W.SZURHAJ⁽¹⁾
⁽¹⁾ Service de neurophysiologie clinique, hôpital Roger Salengro, CHRU de Lille, France, ⁽²⁾ Unité INSERM CIC-IT 807, Lille
-
- P26** INJECTION DE CLONAZEPAM DANS LES ENCEPHALOPATHIES ANOXO-ISCHEMIQUES
C.BOILLOT⁽¹⁾, M.D.LAMBLIN⁽¹⁾, M.WAROT⁽¹⁾, M.P.PERRIOL⁽²⁾, A.ANNIC⁽¹⁾, P.DERAMBURE⁽¹⁾, W.SZURHAJ⁽¹⁾
⁽¹⁾ Service de neurophysiologie clinique, CHRU de Lille, France, ⁽²⁾ Service de neurophysiologie clinique, CH de Valenciennes, France
-
- P27** ÉTUDE TRANSVERSALE DE LA COORDINATION ET DE LA POSTURE DE PATIENTS PRÉSENTANT UN SYNDROME DE DRAVET ASSOCIÉ À LA MUTATION SCN1A
C.DENTEL⁽¹⁾, G.RUDOLF^(1,2), M.C. FLEURY⁽¹⁾, D.ROHMER⁽²⁾, E.HIRSCH⁽¹⁾
⁽¹⁾ Département de neurologie, Université de Strasbourg, Strasbourg, France, ⁽²⁾ UMR_S, INSERM1119, Université de Strasbourg, Strasbourg, France, ⁽³⁾ Département d'oto-rhino-laryngologie, Université de Strasbourg, Strasbourg, France
-
- P28** EPILEPSIE PARTIELLE BENIGNE ATYPIQUE DE L'ENFANT
H.KLAA, H.BENRHOUMA, I.KRAOUA, A.ROUISSI, I.BEN YOUSSEF-TURKI
UR O6/11- Service de Neurologie de l'Enfant et de l'Adolescent, Institut National Mongi Ben Hmida de Neurologie- La Rabta- Tunis- Tunisie
-
- P29** CONSOMMATION DE SOINS 2 ANS AVANT ET APRES STIMULATION DU NERF VAGUE CHEZ 52 ENFANTS EPILEPTIQUES.
A.TRAUFFLER⁽¹⁾, A.RIQUET⁽¹⁾, MD.LAMBLIN⁽²⁾, H.NASSER⁽¹⁾, S.JORJOT⁽¹⁾, JM.CUISSET⁽¹⁾, JC.CUVELLIER⁽¹⁾, M.VINCHON⁽²⁾, L.VALLÉE⁽¹⁾
⁽¹⁾ Service de Neuropédiatrie, Hôpital R. Salengro, CHRU Lille, France, ⁽²⁾ Service de Neurophysiologie Clinique, Hôpital R. Salengro, CHRU Lille, France, ⁽³⁾ Service de Neurochirurgie Pédiatrique, Hôpital R. Salengro, CHRU Lille, France
-
- P30** STIMULATION DU NERF VAGUE ET SYNDROMES EPILEPTIQUES CHEZ 45 ENFANTS
A.TRAUFFLER⁽¹⁾, A.RIQUET⁽¹⁾, MD.LAMBLIN⁽²⁾, H.NASSER⁽¹⁾, S.JORJOT⁽¹⁾, JM.CUISSET⁽¹⁾, JC.CUVELLIER⁽¹⁾, M.VINCHON⁽²⁾, L.VALLÉE⁽¹⁾
⁽¹⁾ Service de Neuropédiatrie, Hôpital R. Salengro, CHRU Lille, France, ⁽²⁾ Service de Neurophysiologie Clinique, Hôpital R. Salengro, CHRU Lille, France, ⁽³⁾ Service de Neurochirurgie Pédiatrique, Hôpital R. Salengro, CHRU Lille, France
-
- P31** NEUROPATHIE PERIPHERIQUE HEREDITAIRE ET EPILEPSIE ASSOCIATION RARE OU FORTUITE
I.ABID^(1,2), F.KAMOUN^(1,2), I.HSAIRI^(1,2), C.TRIKI^(1,2)
⁽¹⁾ Service de neurologie de l'enfant et de l'adolescent-CHU HédiChaker-Sfax, Tunisie, ⁽²⁾ Unité de recherche « Neuropédiatrie » UR16ES12- Faculté de médecine de Sfax, Tunisie
-
- P32** L'EPILEPSIE DANS LA SCLEROSE TUBERUEUSE DE BOURNEVILLE
I.ABID^(1,2), F.KAMOUN^(1,2), I.HSAIRI^(1,2), C.TRIKI^(1,2)
⁽¹⁾ Service de neurologie de l'enfant et de l'adolescent-CHU HédiChaker-Sfax, Tunisie, ⁽²⁾ Unité de recherche « Neuropédiatrie » UR16ES12- Faculté de médecine de Sfax, Tunisie
-
- P33** L'EEG VIDÉO PROLONGÉ DANS LA PRISE EN CHARGE DES ÉPILEPSIES PHARMACORÉSISTANTES DE L'ENFANT EXPÉRIENCE DE 1999 À 2013 DANS LE NORD-PAS DE CALAIS
M.D.LAMBLIN⁽¹⁾, H.NASSER⁽²⁾, A.RIQUET⁽²⁾, L.VALLÉE⁽²⁾, H.SEDIRI⁽¹⁾, W.SZURHAJ⁽¹⁾, P.DERAMBURE⁽¹⁾
⁽¹⁾ Department of Clinical Neurophysiology, FRE 3291 CNRS, Université Lille Nord de France, France, ⁽²⁾ Service de neuropédiatrie, hôpital Roger-Salengro, CHRU, rue du Professeur-Émile-Laine, Lille

▶ **MARDI 5/11**

14h00-20h00 Conseil d'Administration de la LFCE
Salle Rembrandt

▶ **MERCREDI 6/11**

10h00-12h30 Education Thérapeutique

Salle Charles de Gaulle

10h00-12h00 Conseil Scientifique de la LFCE

Salle Hainaut

12h00-13h30 Conseil de Rédaction de la LFCE

Salle Hainaut

▶ **JEUDI 7/11**

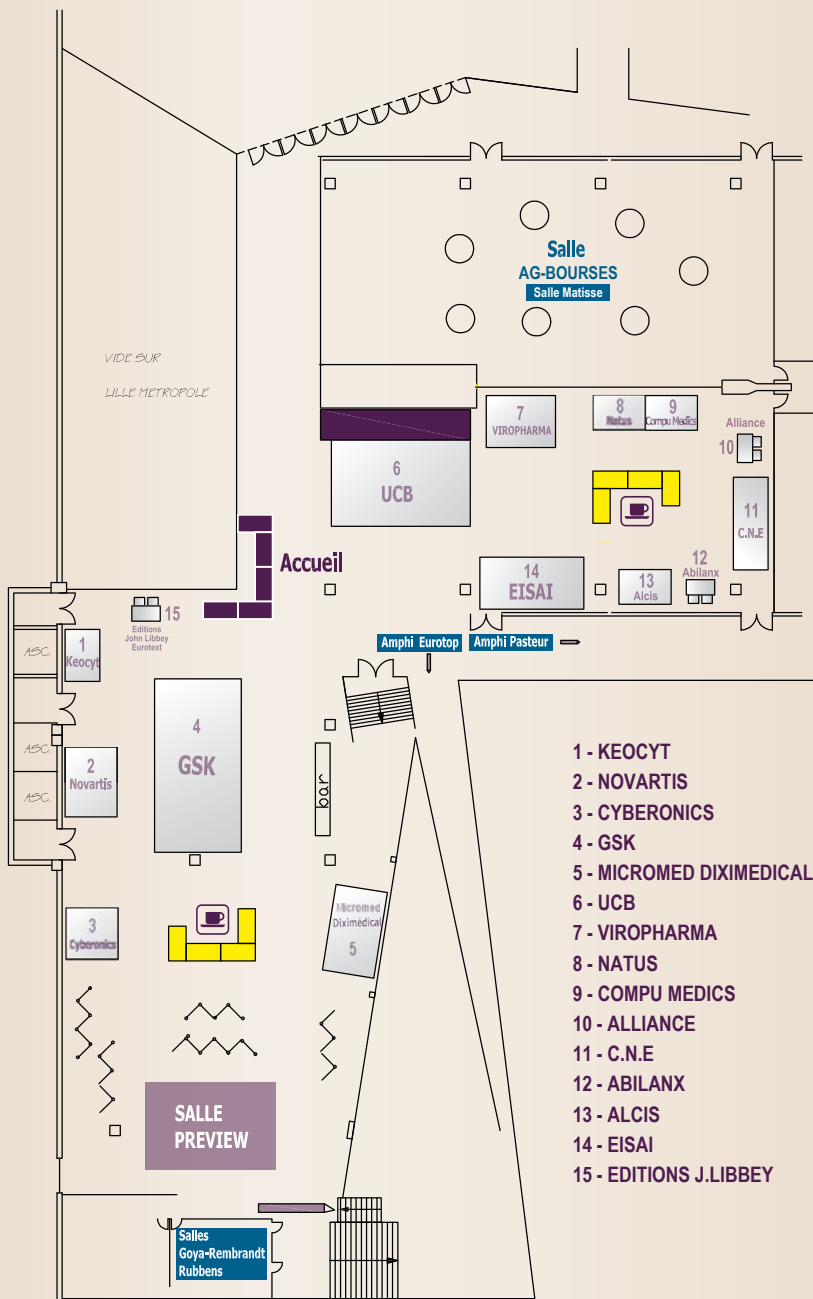
14h00-15h00 Réseau Sentinelle Mortalité Epilepsie (RSME)

Salle Rubens 1

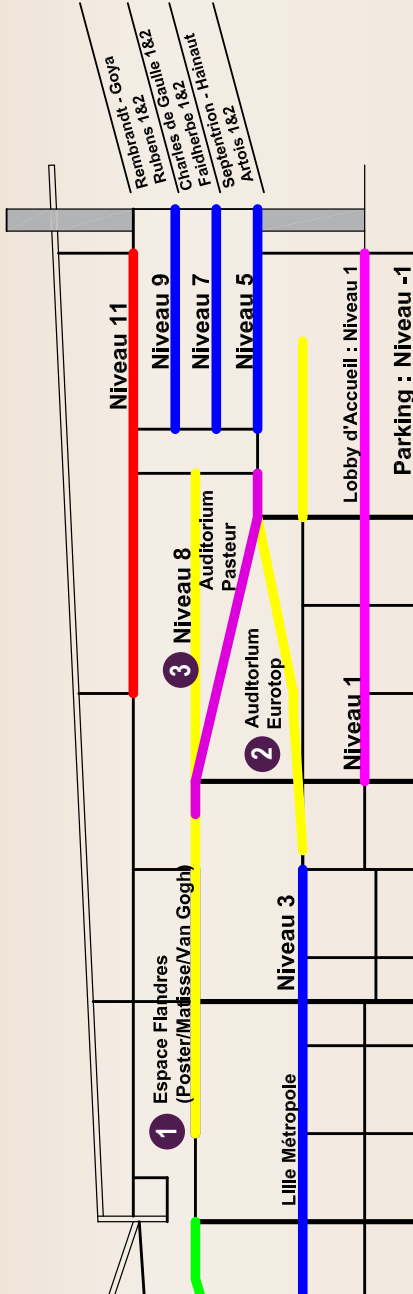
19h00-20h00 L'observatoire de l'épilepsie/GRENAT :
Conseil d'Administration
et Assemblée Générale

Salle Rubens 1

PLAN D'IMPLANTATION



- 1 - KEOCYT
- 2 - NOVARTIS
- 3 - CYBERONICS
- 4 - GSK
- 5 - MICROMED DIXIMEDICAL
- 6 - UCB
- 7 - VIOPHARMA
- 8 - NATUS
- 9 - COMPU MEDICS
- 10 - ALLIANCE
- 11 - C.N.E
- 12 - ABILANX
- 13 - ALCIS
- 14 - EISAI
- 15 - EDITIONS J.LIBBEY



- 1 ACCUEIL
EXPOSITION
POSTERS
AG-BOURSE
PAUSES
DÉJEUNERS - COCKTAILS
- 2 ÉCHANGES PARAMÉDICAUX
ATELIER DE PSYCHOPATHOLOGIE
EPIFORMATION
- 3 SESSIONS SCIENTIFIQUES
SOIRÉE CONTROVERSE
ACTUALITÉS EN EPILEPTOLOGIE
SYMPOSIUMS
JEAN BANCAUD

INFORMATIONS GENERALES

LIEU DU CONGRES

Lille Grand Palais

1, boulevard des Cités Unies
59777 Euralille
Lille – France



COMMENT VOUS Y RENDRE ?

▶ EN VOITURE, vous pouvez arriver par :

- l'autoroute A1 et prendre la sortie 2, puis voie 2A vers Lille Grand Palais.
- l'autoroute A25 et prendre la sortie 1 à Lille (attention : la sortie se fait sur la gauche), puis voie 2A vers Lille Grand Palais.

Coordonnées GPS :

- Longitude : 3° 4' 25.39" E / 3.0737207
- Latitude : 50° 37' 43.64" N / 50.6287894

▶ DE L'AÉROPORT :

L'arrêt de la Navette se situe sur la dépose-minute, au niveau de la porte d'entrée A
Temps de trajet indicatif : 20 minutes

La Navette s'arrête devant l'entrée principale du centre commercial Euralille.

▶ EN TRAIN :

Les deux gares Lille-Flandres et Lille-Europe, sont situées en centre ville, à 10 minutes à pied de Lille Grand Palais.

- le métro : ligne n° 2, arrêt «Lille Grand Palais» ou «Mairie de Lille». Les deux stations se situent à trois minutes à pied de Lille Grand Palais.
- le bus : ligne Citadine 1 et 2, arrêt «Lille - Zénith» ; Liane 1 et 2, arrêt «Lille Grand Palais».

Les demandes d'inscription doivent être faites
EXCLUSIVEMENT EN LIGNE sur le site : www.lfce.fr



DROITS D'INSCRIPTION

	APRÈS LE 30/09/13
Membre de la LFCE*	
JFE (1)	260 €
Cours de Perfectionnement en Epileptologie CPE (2)	80 €
JFE & CPE	320 €
Non Membre	
JFE (1)	350 €
Cours de Perfectionnement en Epileptologie CPE (2)	80 €
JFE & CPE	420 €
Etudiant & Paramédicaux (3)	135 €
Dîner du congrès	59 €

* A jour de leur cotisation 2013

Les droits d'inscription incluent :

- | | | |
|---|---|---|
| <p>(1)
Badges d'accès à toutes les sessions scientifiques et à l'exposition
Les résumés des communications orales et affichées
La sacoche
Les pauses-café
Apéritifs de bienvenue et d'ouverture
Cocktail déjeunatoire</p> | <p>(2)
Dîner du mardi
Pauses
+ Pour les internes et chefs de clinique : l'inscription au CPE inclut 1 nuit d'hôtel
Réponse avant le 30 septembre
(nombre de places limité).</p> | <p>(3)
(1) + Accès au CPE gratuit sur inscription</p> |
|---|---|---|

FORMATION PROFESSIONNELLE

Les frais d'inscription peuvent être pris en charge par la Formation Professionnelle.

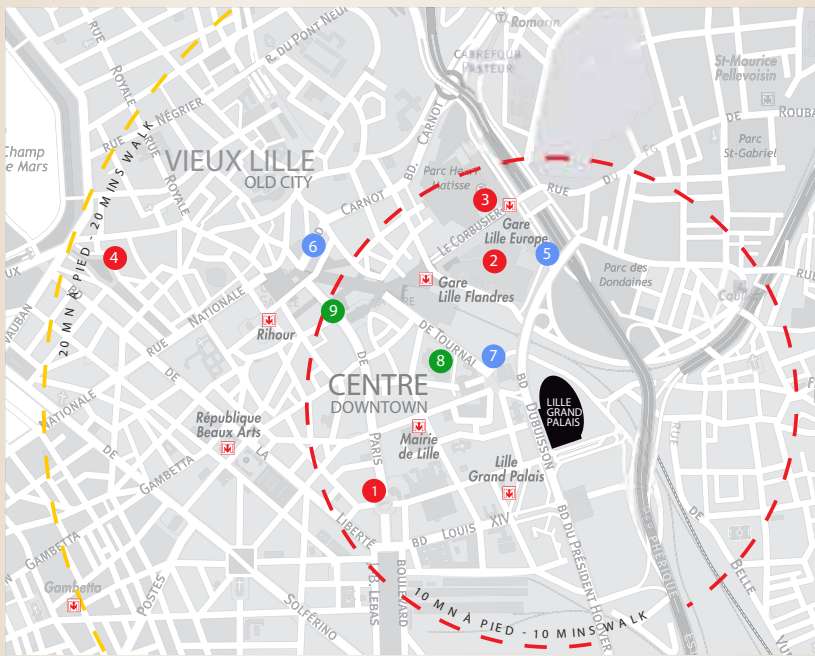
Contacteur : secretariat-lfce@ant-congres.com

ANNULATION

Seule une annulation signifiée par écrit (lettre, télécopie) **avant le 1^{er} octobre** entraînera le remboursement des sommes versées, déduction faite de 30 € TTC pour frais de dossier. Après cette date, aucun remboursement ne sera possible.

HEBERGEMENT

Nous avons sélectionné pour vous des hôtels de qualité à proximité du lieu du congrès. Vous pouvez également découvrir ces hôtels sur le site : www.lfce.fr



Source - Lille Grand Pala

Plus de 100€

1. L'Hermitage Gantois ***** (à partir de 205€ B&B)
2. Hôtel Casino Barrière **** (à partir de 182€ B&B)
3. Crowne Plaza **** (à partir de 175€ B&B)
4. Alliance du Couvent des Minimes ***** (à partir de 175€ B&B)

moins de 100€

5. Suite Hôtel Lille Europe **** (à partir de 99€ B&B)
6. Mercure Lille Centre Grand Place ***** (à partir de 99€ B&B)
7. Novotel Lille Centre Gares **** (à partir de 99€ B&B)

moins de 70€

8. Ibis Styles Lille Centre Gares *** (à partir de 69€ B&B)
9. Ibis Centre Gares ** (à partir de 69€ B&B)

Besoin d'informations ?

Contactez : ACTCOM

Tél. : 04 67 99 97 77

hebergement@jfe-congres.fr

Vos Rendez-vous



RESTAURATION

Mercredi 6 novembre

12h30 - Cocktail d'ouverture

20h - Apéritif de bienvenue

Jeudi 7 novembre

7h30 - Petit-Déjeuner de travail

12h00 - Buffet déjeunatoire (*Salle Matisse*)

NOUVEAUTE : Déjeuner du 7 novembre sera servi pendant l'Assemblée Générale et les Remises des bourses (*Salle Matisse*)

PAUSES

Les pauses auront lieu sur l'espace d'exposition.

EXPOSITION

Une exposition de matériel médical et de produits pharmaceutiques est ouverte aux congressistes pendant toute la durée du congrès.

OUVERTURE ACCUEIL INSCRIPTION

CPE : Mardi 5 novembre à 12h00

JFE : Mercredi 6 novembre à 8h00

DÎNER DU CONGRÈS

Jeudi 7 novembre à 20h00

A la Salle Le Gymnase

(7, Place Sébastopol - 59000 Lille)

Inscription préalable indispensable

(Nombre de places limité)

Un carton d'invitation avec le plan vous sera remis à l'accueil.

Rendez-vous directement au Gymnase

et retour prévu en bus aux hôtels

du congrès.



POSTERS

Les panneaux posters numérotés seront situés au niveau de l'exposition.

Affichage : Mercredi 6/11 de 12h30 à 14h30

Retrait : Vendredi 8/11 de 11h00 à 12h00

La dimension utile du panneau support de poster est : 90 x 90 cm. Matériel de fixation fourni.

SALLE DE PRE-PROJECTION (Salle sur l'Exposition)

Les conférenciers intervenants doivent remettre leur présentation au minimum une heure avant le début de leur session.



Vos contacts à Lille

Lille Palais des congrès : 03 20 14 15 16 - Aéroport : 08 91 67 32 10

Taxi Lillois : 0623721157 - SNCF : 3635

Sponsors Du Congrès



Vos Notes

A large, light purple rectangular area with a pointed top, containing horizontal dashed lines for writing notes. The area is designed to be a space for taking notes, with the title 'Vos Notes' written in a cursive font above it.

17^{èmes} Journées Françaises Contre l'Epilepsie

« Entre les crises ... »



Crédits Photos : ville de Nancy - Conception : www.ama-graphik.pro

JFE 2014
12-15 Novembre
NANCY


Ligue Française contre l'épilepsie

www.lfce.fr



La vie des patients au cœur de nos préoccupations

UCB est engagé dans la recherche et le développement de solutions thérapeutiques innovantes pour les patients souffrant de maladies graves immunologiques et du système nerveux central.

EA-130033 - septembre 2013 - communication

www.ucb-france.fr



Inspired by **patients**.
Driven by **science**.

Inspirés par les patients. Guidés par la science.

COMPRENDRE INNOVER AGIR



La mission du laboratoire
GlaxoSmithKline est
d'améliorer la qualité de vie
pour que chaque être humain
soit plus actif, se sente mieux
et vive plus longtemps.

